



DJE - GOLD & RESSOURCEN

Nutzt aktiv Chancen der Edelmetall- und Rohstoffmärkte



STEFAN BREINTNER

1 | 4

Fondsmanagement: DJE Kapital AG

Fondsmanager Stefan Breintner

Verantwortlich seit 04.12.2017

Mindestanlagesumme 3.000.000 EUR

Stammdaten

ISIN LU0383654950

WKN A0Q8D1

Kategorie Branchen: Edelmetalle

Mindestaktienquote 51%

Teilfreistellung der Erträge gem. Inv.-Steuer-Ges.¹ 30%VG / KVG² DJE Investment S.A.

Fondsmanagement DJE Kapital AG

Ertragsverwendung ausschüttend²

Geschäftsjahr 01.01. - 31.12.

Auflagedatum 04.12.2017

Fondswährung EUR

Fondsvolumen (28.03.2024) 75,82 Mio. EUR

TER p.a. (29.12.2023)² 1,05%

Dieser Teilfonds/Fonds bewirbt ESG-Merkmale gemäß Artikel 8 der Offenlegungsverordnung (EU Nr. 2019/2088).³

Ratings & Auszeichnungen⁴ (28.03.2024)

Morningstar Rating Gesamt⁵ ★★★★★

Alternative Investment Award Austria 2024

Rang 1 in der Kategorie "Aktienfonds für Edelmetalle"

Mountain View Fund Awards 2023

1. Platz in der Kategorie "Aktienfonds-Sektor Edelmetalle"

DJE - GOLD & RESSOURCEN XP (EUR)

STRATEGIE

Der DJE - Gold & Ressourcen ist ein themenorientierter globaler Aktienfonds. Das konzentrierte Portfolio mit 50 – 70 Titeln hat seinen Investitionsschwerpunkt auf Aktien von Unternehmen, die in der Gewinnung, Verarbeitung und Vermarktung von Gold tätig sind. Aktien aus einem breiter gefasstem Rohstoffuniversum, wie z.B. diversifizierte Minenkonzerne, Buntmetall, Öl und Gas, werden aus Diversifikationsgründen beigemischt. Die indexunabhängige Strategie kann ihren Anteil an Goldminenaktien dynamisch zwischen 30 und 100% variieren. Der Fonds bietet mit Gold als Anlageschwerpunkt Diversifikation und eine geringere Korrelation zu den klassischen Investmentstrategien.

WERTENTWICKLUNG IN PROZENT SEIT AUFLAGE (01.12.2017)

■ DJE - Gold & Ressourcen XP (EUR)



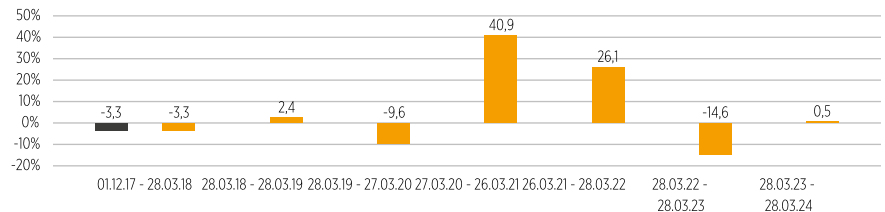
Quelle: Anevis Solutions GmbH, eigene Darstellung.

Stand: 28.03.2024

ROLLIERENDE WERTENTWICKLUNG ÜBER 10 JAHRE IN PROZENT

■ Fonds (netto) unter Berücksichtigung des maximalen Ausgabeaufschlags von 0,00%

■ Fonds (brutto) DJE - Gold & Ressourcen XP (EUR)



Quelle: Anevis Solutions GmbH, eigene Darstellung.

Stand: 28.03.2024

WERTENTWICKLUNG IN PROZENT

	Lfd. M.	Lfd. Jahr	1 J.	3 J.	5 J.	10 J.	Seit Auflage
Fonds	12,17%	1,34%	0,54%	8,28%	37,82%	-	36,44%
Fonds p.a.	-	-	-	2,68%	6,62%	-	5,04%

Quelle: Anevis Solutions GmbH, eigene Darstellung.

Stand: 28.03.2024

Die Fonds werden von DJE aktiv und, wenn ein Vergleichsindex angegeben ist, ohne Bezug auf diesen verwaltet. Die dargestellten Grafiken und Tabellen zur Wertentwicklung beruhen auf eigenen Berechnungen und wurden nach der BVI-Methode² berechnet und veranschaulichen die Entwicklung in der Vergangenheit. Die frühere Wertentwicklung lässt nicht auf zukünftige Renditen schließen. Die Bruttowertentwicklung (BVI-Methode) berücksichtigt alle auf Fondsebene anfallenden Kosten (z.B. die Verwaltungsvergütung), die Nettowertentwicklung zusätzlich den Ausgabeaufschlag. Weitere Kosten können auf Kundenebene individuell anfallen (z.B. Depotgebühren, Provisionen und andere Entgelte). Modellrechnung (netto): Ein Anleger möchte für 1.000 Euro Anteile erwerben. Bei einem max. Ausgabeaufschlag von 0,00% muss er dafür einmalig bei Kauf 0,00 Euro aufwenden. Zusätzlich können Depotkosten anfallen, die die Wertentwicklung mindern. Die Depotkosten ergeben sich aus dem Preis- und Leistungsverzeichnis Ihrer Bank.

1 | Die steuerliche Behandlung hängt von den persönlichen Verhältnissen des jeweiligen Kunden ab und kann künftig Änderungen unterworfen sein.
 2 | siehe Homepage (www.dje.de/DE_de/fonds/fondswissen/glossar)
 3 | siehe Homepage (www.dje.de/unternehmen/uber-uns/Verantwortungsvolles-Investieren/)
 4 | Auszeichnungen und langjährige Erfahrung garantieren keinen Anlageerfolg. Quellenangaben siehe Homepage (www.dje.de/DE_de/unternehmen/auszeichnungen)
 5 | siehe Seite 4



DJE - GOLD & RESSOURCEN

Nutzt aktiv Chancen der Edelmetall- und Rohstoffmärkte



STEFAN BREINTNER

2 | 4

Vermögensaufteilung in Prozent des Fondsvolumens

Aktien	91,53%
Anleihen	6,93%
Kasse	1,54%

Stand: 28.03.2024

Die Vermögensaufteilung kann durch die Addition gerundeter Zahlen marginal von 100% abweichen.

Die größten Länder in Prozent des Fondsvolumens

Kanada	26,88%
USA	16,12%
Großbritannien	15,77%
Australien	8,43%
Südafrika	5,19%

Stand: 28.03.2024

Fondspreise per 28.03.2024

Rücknahmepreis	134,72 EUR
Ausgabepreis	134,72 EUR

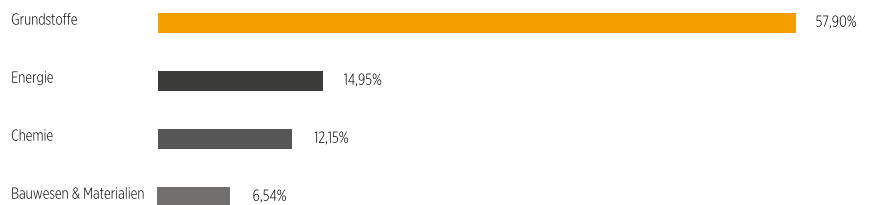
Kosten¹

Ausgabeaufschlag	0,00%
Verwaltungsvergütung p.a.	0,65%
Depotbankgebühr p.a.	0,06%

¹ Siehe Basisinformationsblatt (PRIIPs KID) unter <https://www.dje.de/investment-funds/productdetail/LU0383654950#downloads>


DJE - GOLD & RESSOURCEN XP (EUR)

TOP-10-BRANCHEN IN PROZENT DES AKTIENPORTFOLIOS



Stand: 28.03.2024

TOP-10-POSITIONEN IN PROZENT DES FONDSVOLUMENS



Beim Kauf eines Fonds erwirbt man Anteile an dem genannten Fonds, der in Wertpapiere wie Aktien und/oder in Anleihen investiert, jedoch nicht die Wertpapiere selbst.

Stand: 28.03.2024

RISIKOKENNZAHLEN¹

Standardabweichung (2 Jahre)	22,06%	Maximum Drawdown (1 Jahr)	-17,01%
Value at Risk (99% / 20 Tage)	-14,39%	Sharpe Ratio (2 Jahre)	-0,29

Stand: 28.03.2024

MONATLICHER KOMMENTAR DES FONDSMANAGERS

Im März konnte der DJE – Gold & Ressourcen um 12,17% zulegen. Der XAU-Goldminenindex stieg auf USD-Basis um 20,88% und um 20,93% in EUR aufgrund des aufwertenden US-Dollars. Goldminenaktien entwickelten sich damit besser als der Goldpreis. Die Feinunze verteuerte sich um 9,08% auf 2.229,87 USD bzw. um 9,02% auf 2.061,47 EUR. Einschließlich dieser Entwicklung legte Gold im ersten Quartal 2024 um 8,1% in USD bzw. um 10,3% in EUR zu und erreichte ein neues Rekordhoch. Positiv wirkte sich die anhaltende Nachfrage seitens der Zentralbanken aus, vor allem aus China, wo die People's Bank of China (PBOC) ihre Goldkäufe weiter ausweitete. Auch die Schmucknachfrage zog seit Anfang des Jahres in China wieder an, was auch daran liegen dürfte, dass Anlage-Alternativen wie der chinesische Aktien- und Immobilienmarkt weiterhin nicht besonders attraktiv für Investitionen erscheinen. Unterstützend für Gold waren ferner auch Äußerungen von Mitgliedern der US-Notenbank, dass für das laufende Jahr nach wie vor drei Leitzinssenkungen wahrscheinlich seien. Auch wenn der Zeitpunkt und das Ausmaß der Zinssenkungen noch ungewiss sind, haben sich, historisch gesehen, niedrige Zinsen als positiv für die Goldpreisentwicklung erwiesen. Die Gewichtung von Goldminenaktien lag im Berichtszeitraum bei über 47% und damit höher als im Vormonat (über 43%); der Fokus liegt weiterhin auf solide finanzierten Produzenten, die positive freie Cashflows auch bei tieferen Goldpreisen generieren und darüber hinaus auch eine gewisse Wachstums-Perspektive haben. Breiter aufgestellte Rohstoff-/Chemietitel entwickelten sich im März zwar auch positiv, aber generell schlechter als Goldminenaktien: Der MSCI World Materials stieg um 7,01% und der CRB-Rohstoffindex um 5,57% - beide Indizes in EUR.



DJE - GOLD & RESSOURCEN

Nutzt aktiv Chancen der Edelmetall- und Rohstoffmärkte



STEFAN BREINTNER

3 | 4

Auswertung von MSCI ESG Research

MSCI ESG Rating (AAA-CCC)	AA
ESG-Qualitätswertung (0-10)	7,4
Umweltwertung (0-10)	4,3
Soziale Wertung (0-10)	5,9
Governance-Wertung (0-10)	6,7
ESG-Einstufung in Vergleichsgruppe (0% niedrigster, 100% höchster Wert)	95,62%
Vergleichsgruppe	Equity Sector Materials (137 Fonds)
Abdeckungsquote ESG-Rating	93,24%
Gewichtete durchschnittliche CO ₂ -Intensität (Tonnen CO ₂ pro 1 Mio. US-Dollar Umsatz)	476,43



AAA	1,99%	BB	0,00%
AA	59,20%	B	0,00%
A	23,68%	CCC	0,00%
BBB	8,37%	Ohne Rating	6,76%

ESG-Rating Bedeutung

ESG-Rating	Bedeutung
AAA, AA	Vorreiter Unternehmen im Portfolio des Fonds mit starkem und/oder sich verbesserndem Management von finanziell relevanten ESG-Themen (Umwelt-, Sozial- und Unternehmensführungsthemen). Diese Unternehmen sind möglicherweise widerstandsfähiger gegenüber potenziell geschäftsschädigenden Ereignissen in Hinblick auf ESG-Themen.
A, BBB, BB	Durchschnitt Unternehmen im Portfolio des Fonds mit durchschnittlichem Management von ESG-Themen oder eine Mischung aus Unternehmen mit überdurchschnittlichem und unterdurchschnittlichem ESG-Risikomanagement.
B, CCC	Nachzügler Unternehmen im Portfolio des Fonds mit einem sich verschlechternden und/oder ohne angemessenes Management der ESG-Risiken, denen sie ausgesetzt sind. Diese Unternehmen sind möglicherweise anfälliger gegenüber potenziell geschäftsschädigenden Ereignissen (wie z.B. Umwelt- oder Unternehmenskandale).
Ohne Rating	Unternehmen im Portfolio des Fonds, für die noch kein Rating von MSCI vorliegt, diese werden jedoch im Rahmen unserer eigenen Analyse bewertet

Quelle: MSCI ESG Research Stand: 28.03.2024

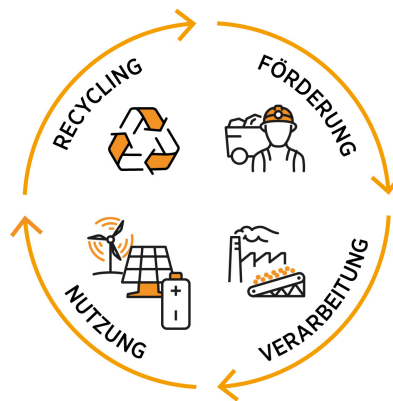
Informationen zu den nachhaltigkeitsrelevanten Aspekten der Fonds können Sie unter www.dje.de/unternehmen/ubers-uns/Verantwortungsvolles-Investieren/ abrufen.

DJE - GOLD & RESSOURCEN XP (EUR)

INVESTMENTKONZEPT

Der themenorientierte und global investierende Aktienfonds hat seinen Anlageschwerpunkt auf Gold- und Edelmetallaktien, diversifizierten Rohstoffkonzernen, Basismetallproduzenten, Chemieunternehmen und Öl- & Gasproduzenten. Verfolgt wird ein indexunabhängiger Bottom-up-Ansatz mit hochwertiger Titelselektion, bei dem der Fokus auf den Fundamentaldaten der Unternehmen liegt. Schuldenfreie Goldproduzenten mit wettbewerbsfähiger Kostenstruktur, die auch bei tieferen Goldpreisen freie Cashflows erwirtschaften können, werden bevorzugt. Generell gilt: Negative bzw. fallende Realzinsen sind positiv für Sachwerte und für Gold im Besonderen. Die Investmentnachfrage nach Gold dürfte bei anhaltend tiefen bzw. erneut fallenden US-Realzinsen weiter anziehen.

INVESTITION IN DEN KOMPLETTEN KREISLAUF



Quelle: DJE Kapital AG. Nur zur Illustration.

CHANCEN UND RISIKEN

Chancen

- + Auf lange Sicht hohes Kurssteigerungspotenzial bei Aktien aus dem Gold- und Rohstoffsektor
- + Währungsgewinne bei globalen Anlagen sind möglich
- + Steigende physische Goldnachfrage wegen eines schwindenden Vertrauens in etablierte Währungen sowie wachsender Schmuckkonsum in Schwellenländern sollten zu steigenden Goldpreisen und damit zu höheren Kursen von Goldminenaktien führen

Risiken

- Aktien des Rohstoff- und Edelmetallsektors haben generell eine höhere Schwankungsintensität als der Gesamtmarkt
- Wechselkursrisiken durch einen hohen Auslandsanteil im Portfolio
- Neben den Marktpreisrisiken (Aktien- und Währungsrisiken) gibt es Länder- und Bonitätsrisiken



STEFAN BREINTNER

4 | 4

DJE Kapital AG

Die DJE Kapital AG gehört zur DJE-Gruppe, kann sich auf rund 50 Jahre Erfahrung in der Vermögensverwaltung stützen und ist heute einer der größten bankenunabhängigen Finanzdienstleister im deutschsprachigen Raum. Die Anlagestrategie, sowohl für Aktien- als auch für Anleihen, beruht auf der eigens entwickelten FMM-Methode, der eine systematische Analyse fundamentaler, monetärer und markttechnischer Indikatoren zugrunde liegt. DJE folgt bei der Wertpapierauswahl Nachhaltigkeitskriterien, berücksichtigt ausgewählte nachhaltige Entwicklungsziele, vermeidet oder verringert nachteilige Nachhaltigkeitsauswirkungen und gehört zu den Unterzeichnern der „Prinzipien für verantwortungsvolles Investieren“ der Vereinten Nationen.

Signatory of:

**Kontakt**

DJE Investment S.A.
Tel.: +352 2692522-0
E-Mail: info@dje.lu
www.dje.lu

DJE Kapital AG
Tel.: +49 89 790453-0
E-Mail: info@dje.de
www.dje.de

5 | 2024 Morningstar, Inc. Alle Rechte vorbehalten. Die hierin enthaltenen Informationen: (1) sind für Morningstar und/oder ihre Inhalte-Anbieter urheberrechtlich geschützt; (2) dürfen nicht vervielfältigt oder verbreitet werden; und (3) deren Richtigkeit, Vollständigkeit oder Aktualität wird nicht garantiert. Weder Morningstar noch deren Inhalte-Anbieter sind verantwortlich für etwaige Schäden oder Verluste, die aus der Verwendung dieser Informationen entstehen. Die Wertentwicklung in der Vergangenheit ist keine Garantie für zukünftige Ergebnisse.

DJE - GOLD & RESSOURCEN XP (EUR)**Zielgruppe****Der Fonds eignet sich für Anleger**

- + mit längerfristigem Anlagehorizont
- + die ihre Aktienanlage auf Goldproduzenten und Rohstoffwerte ausrichten wollen
- + zur Risikominimierung gegenüber einer Direktanlage in einzelnen Titeln des Gold- und Rohstoffsektors

Der Fonds eignet sich nicht für Anleger

- mit kurzfristigem Anlagehorizont
- die einen sicheren Ertrag anstreben
- die keine erhöhten Wertschwankungen und temporäre Verluste akzeptieren

RECHTLICHE HINWEISE

Dies ist eine Marketing-Anzeige. Bitte lesen Sie den Verkaufsprospekt des betreffenden Fonds und das Basisinformationsblatt (PRIIPs KID), bevor Sie eine endgültige Anlageentscheidung treffen. Darin sind auch die ausführlichen Informationen zu Chancen und Risiken enthalten. Diese Unterlagen können in deutscher Sprache kostenlos auf www.dje.de unter dem betreffenden Fonds abgerufen werden. Eine Zusammenfassung der Anlegerrechte kann in deutscher Sprache kostenlos in elektronischer Form auf der Webseite unter www.dje.de/zusammenfassung-der-anlegerrechte abgerufen werden. Die in dieser Marketing-Anzeige beschriebenen Fonds können in verschiedenen EU-Mitgliedsstaaten zum Vertrieb angezeigt worden sein. Anleger werden drauf hingewiesen, dass die jeweilige Verwaltungsgesellschaft beschließen kann, die Vorkehrungen, die sie für den Vertrieb der Anteile Ihrer Fonds getroffen hat, gemäß der Richtlinie 2009/65/EG und Art. 32 a der Richtlinie 2011/61/EU aufzuheben. Alle hier veröffentlichten Angaben dienen ausschließlich Ihrer Information, können sich jederzeit ändern und stellen keine Anlageberatung oder sonstige Empfehlung dar. Alleinige verbindliche Grundlage für den Erwerb des betreffenden Fonds sind die o.g. Unterlagen in Verbindung mit dem dazugehörigen Jahresbericht und/oder dem Halbjahresbericht. Die in diesem Dokument enthaltenen Aussagen geben die aktuelle Einschätzung der DJE Kapital AG wieder. Die zum Ausdruck gebrachten Meinungen können sich jederzeit, ohne vorherige Ankündigung, ändern. Alle Angaben dieser Übersicht sind mit Sorgfalt entsprechend dem Kenntnisstand zum Zeitpunkt der Erstellung gemacht worden. Für die Richtigkeit und Vollständigkeit kann jedoch keine Gewähr und keine Haftung übernommen werden.